



# PROFIL PUSKESMAS

## UPT PUSKESMAS KUPANG KOTA



**TAHUN 2025**

## KATA PENGANTAR

Puji syukur kami panjatkan Kehadirat Tuhan Yang Maha Esa atas Rahmat dan Hidayah Nya, sehingga kami dapat menyelesaikan penyusunan Profil tahun 2025.

Profil UPT Puskesmas Kupang Kota ini disusun sebagai wujud komitmen terhadap Kebijakan Mutu Pelayanan Prima dan keinginan seluruh jajaran internal Puskesmas untuk dapat memberikan pelayanan terbaiknya kepada masyarakat. Data Profil tahun 2025 ini berisi data-data yang dikumpulkan selama periode Januari – Desember tahun 2024.

Kami menyadari penyusunan Profil ini kurang dari sempurna, oleh karena itu kritik dan saran yang sifatnya membangun sangat kami harapkan. Semoga Profil ini dapat bermanfaat bagi kita semua.

Bandar Lampung, Januari 2025



dr. Agustina Hadjar  
NIP. 19730817 200604 2 012

## DAFTAR ISI

Lembar judul .....	( i )
Kata Pengantar .....	( ii )
Daftar isi.....	( iii )
<b>BAB I      PENDAHULUAN</b>	
1.1. Latar Belakang .....	1
1.2. Tujuan.....	3
1.2.1. Tujuan Umum .....	3
1.2.2. Tujuan Khusus .....	3
1.3. Isi Ringkasan Profil.....	3
<b>BAB II     GAMBARAN UMUM PUSKESMAS</b>	
2.1. Sekilas Puskesmas Kupang Kota .....	4
2.2. Keadaan Geografis .....	8
2.3. Data Demografis .....	9
<b>BAB III    PENILAIAN KERJA PUSKESMAS KUPANG KOTA</b>	
3.1. Analisa Program dan Pelayanan Kesehatan .....	15
3.1.1 Upaya Kesehatan Masyarakat Essensial .....	15
3.1.1.1 Upaya Kesehatan Promosi Kesehatan.....	15
3.1.1.2 Kesehatan Lingkungan.....	16
3.1.1.3 Upaya Kesehatan Ibu dan Anak.....	17
3.1.1.4 Upaya Kesehatan Gizi Masyarakat .....	19
3.1.2 Upaya Pengendalian dan Pencegahan Penyakit.....	20
3.1.2.1 Pengendalian dan Pencegahan PTM .....	20
3.1.2.2 Imunisasi dan Surveillance.....	22
3.1.2.3 Pencegahan & Penanggulangan Penyakit Menular.	23
3.1.3 Upaya Kesehatan Pengembangan .....	25
3.1.4 Upaya Kesehatan Perorangan .....	28

3.2. Analisa Kegiatan Manajemen Puskesmas.....	29
--	----

BAB IV KESIMPULAN DAN SARAN

4.1. Kesimpulan.....	31
4.2. Saran.....	31

BAB IV PENUTUP

LAMPIRAN

# **BAB I**

## **PENDAHULUAN**

### **1.1. LATAR BELAKANG**

Tujuan bangsa Indonesia sebagaimana yang tercantum dalam UUD 1945 alenia ke-4 adalah untuk segenap bangsa Indonesia dan seluruh tumpah darah Indonesia dan untuk memajukan kesejahteraan umum dan kehidupan bangsa. Untuk mencapai tujuan tersebut di selenggarakan program Pembangunan Nasional secara berkelanjutan, terencana dan terarah. Pembangunan Kesehatan merupakan bagian integral dan terpenting dari Pembangunan Nasional. Tujuan diselenggarakannya pembangunan kesehatan adalah meningkatkan kesadaran, kemauan dan kemampuan hidup sehat bagi setiap orang agar terwujud derajat kesehatan masyarakat yang optimal, keberhasilan pembangunan kesehatan berperan penting dalam meningkatkan mutu dan daya saing sumber daya manusia Indonesia.

Untuk mencapai tujuan pembangunan kesehatan tersebut diselenggarakan berbagai upaya kesehatan secara menyeluruh, berjenjang dan terpadu. Puskesmas adalah penanggung jawab penyelenggara upaya kesehatan untuk jenjang tingkat pertama yang merupakan bagian dari jejaring pelayanan kesehatan untuk mencapai indikator kinerja kesehatan yang ingin dicapai pemerintah. Puskesmas memiliki tugas pokok melaksanakan (1) pelayanan kesehatan strata pertama, pembinaan dan pengendalian Pos Kesehatan Kelurahan (2) Pengembangan Upaya Kesehatan individu dan Kemas (3) Pendidikan dan Latihan tenaga kesehatan, Puskesmas juga wajib berpartisipasi dalam penanggulangan bencana alam, wabah penyakit, pelaporan penyakit menular dan penyakit lain yang ditetapkan oleh tingkat nasional dan daerah, serta dalam melaksanakan program prioritas pemerintah.

Penetapan Puskesmas Kupang Kota sebagai UPT Puskesmas Rawat Jalan didasarkan pada Surat Keputusan Walikota No.39 Tahun 2008 tentang Pembentukan Organisasi dan Tata Kerja Unit Pelaksana Teknis (UPT) Puskesmas Pada Dinas Kesehatan Kota Bandar Lampung dan pada tahun 2012 berdasarkan Keputusan Walikota Bandar Lampung No.586/IV/HK/2012 tentang Pemberlakuan Pola Pengelolaan Keuangan Unit Pelaksana Teknis Pada Dinas Kesehatan Kota Bandar Lampung Sebagai Badan Layanan Umum Daerah UPT Puskesmas Kupang Kota

terhitung mulai tanggal 1 April 2012 ditetapkan menjadi PPK BLUD bertahap dan pada tahun 2014 ditetapkan menjadi BLUD penuh.

Dalam menyelenggarakan upaya pembangunan kesehatan setiap Puskesmas wajib untuk menyusun Rencana Kegiatan Tahunan yang disebut dengan PROFIL yaitu suatu proses penyusunan yang sistematis mengenai kegiatan-kegiatan yang perlu dilakukan untuk mengatasi masalah-masalah yang di hadapi dalam rangka pencapaian tujuan yang telah ditetapkan sehingga Puskesmas dapat mewujudkan tujuan pembangunan kesehatan di wilayah kerjanya.

Upaya Kesehatan Puskesmas meliputi;

1. Upaya Kesehatan Masyarakat Esensial meliputi :
  - a. Pelayanan Promosi Kesehatan termasuk UKS
  - b. Pelayanan Kesehatan Lingkungan
  - c. Pelayanan KIA –KB-UKM
  - d. Pelayanan Gizi UKM
  - e. Pelayanan P2
  - f. Pelayanan Keperawatan Kesehatan Masyarakat
  
2. Upaya Kesehatan Masyarakat Pengembangan meliputi :
  - a. Pelayanan Kesehatan Jiwa
  - b. Pelayanan Kesehatan Gigi Masyarakat
  - c. Pelayanan Kesehatan Tradisional Komplementer
  - d. Pelayanan Kesehatan Olah raga
  - e. Pelayanan Kesehatan Indera
  - f. Pelayanan Kesehatan Lansia
  - g. Pelayanan Kesehatan Kerja
  - h. Pelayanan Kesehatan Lainnya

UPT Puskesmas Kupang Kota melaksanakan semua Upaya Kesehatan Masyarakat Pengembangan namun menitikberatkan pada Pelayanan Kesehatan Gigi Masyarakat dan Pelayana Kesehatan Lansia.

3. UKP, Kefarmasian dan Laboratorium meliputi :

- a. Pelayanan Pemeriksaan Umum
- b. Pelayanan Kesehatan Gigi dan Mulut
- c. Pelayanan KIA-KB-UKP
- d. Pelayanan Gawat darurat
- e. Pelayanan Gizi UKP
- f. Pelayanan Kefarmasian
- g. Pelayanan Laboratorium

4. Jaringan pelayanan Puskesmas dan Jejaring Fasyankes

Jejaring pelayanan Puskesmas Kupang meliputi Poskeskel Kupang Kota, Poskeskel Kupang Teba, Poskeskel Kupang Raya, Poskeskel Gunung Mas, RS Santa Ana, klinik kecantikan ERHA, Johany Skincare, Limonia Health & beauty center, DPM dr. Teguh, Apotik Gloria dan Apotik Indra Jaya II.

## 1.2. TUJUAN

### 1.2.1 Tujuan Umum

Tersedianya data atau informasi yang akurat, tepat waktu dan sesuai kebutuhan dalam rangka meningkatkan kemampuan manajemen secara berhasil guna dan berdayaguna.

### 1.2.2 Tujuan Khusus

- a. Tersedianya acuan dan bahan rujukan dalam rangka pengumpulan data, pengolahan, analisis serta pengemasan informasi
- b. Tersedianya wadah integrasi berbagai data yang telah dikumpulkan oleh berbagai sistem pencatatan dan pelaporan di unit-unit kesehatan
- c. Memberikan analisis-analisis yang mendukung penyediaan informasi dalam menyusun alokasi dana/anggaran program kesehatan
- d. Tersedianya bahan untuk penyusunan profil kesehatan tingkat Kota, Provinsi dan Nasional.

## 1.3. ISI RINGKASAN PROFIL

Profil kesehatan UPT Puskesmas Kupang Kota berisi narasi dan gambaran analisis situasi umum dan lingkungan yang mempengaruhi kesehatan, situasi sumber daya, situasi upaya kesehatan, situasi derajat kesehatan dan pembiayaan kesehatan. Disamping narasi juga berisi tabel, grafik dan diagram untuk sajian distribusi frekuensi menggambarkan perkembangan atau perbandingan pencapaian program.

## **BAB II**

### **GAMBARAN UMUM PUSKESMAS**

#### **2.1 SEKILAS PUSKESMAS KUPANG KOTA**

Puskesmas merupakan bagian dari jejaring pelayanan kesehatan milik pemerintah untuk mencapai indikator kinerja kesehatan yang ingin dicapai pemerintah kabupaten/kota. Oleh karenanya puskesmas harus mempunyai hubungan koordinatif, kooperatif dan fungsional dengan Dinas Kesehatan dan sarana kesehatan lain.

Puskesmas memiliki tugas pokok melaksanakan :

1. Pelayanan, pembinaan dan pengendalian Pos Kesehatan Kelurahan
2. Pengembangan Upaya Kesehatan Individu dan Kesehatan Masyarakat
3. Pendidikan dan Latihan tenaga kesehatan

Puskesmas juga wajib berpartisipasi dalam penanggulangan bencana alam, wabah penyakit, pelaporan penyakit menular dan penyakit lain yang ditetapkan oleh tingkat nasional dan daerah, serta dalam melaksanakan program prioritas pemerintah.

UPT Puskesmas Kupang Kota merupakan Puskesmas Pemerintah Kota Bandar Lampung, Tanah UPT Puskesmas Kupang Kota yang diperoleh dari Hibah pada tahun 1958 seluas 1.450 m<sup>2</sup>, dengan Luas bangunan sekarang 307 m<sup>2</sup> Bangunan Lama, terletak di Jl. Patimura No.14 Teluk Betung Bandar Lampung, dengan Kode Puskesmas 1012323. UPT Puskesmas Kupang Kota sudah beberapa kali adanya penggantian Pimpinan Puskesmas al : dr. Meliawati (1990-1993), dr. Ida Salfantina (1994-1997), dr. Gatot (1998-2002), dr. Erwandi (2003-2011), sedangkan dari April 2011 sampai pada saat ini Pimpinan UPT Puskesmas Kupang Kota adalah :

dr. Agustina Hadjar, UPT Puskesmas Kupang Kota tidak mempunyai Puskesmas Pembantu.

Visi, Misi, Motto Dan Tata Nilai UPT Puskesmas Kupang Kota :

## **VISI**

Mewujudkan puskesmas menjadi pusat layanan masyarakat yang bermutu dan berwawasan pada kebutuhan masyarakat untuk mewujudkan TBU dan TBS sehat.

## **MISI**

1. Meningkatkan mutu pelayanan
2. Meningkatkan sumber daya manusia yang profesional dan ramah
3. Meningkatkan sarana dan prasarana
4. Meningkatkan kemandirian masyarakat dan kerjasama dengan lintas sektoral

## **MOTTO**

Beguay Jamo-Jamo

## **TATA NILAI**

### **“RAPIH”**

**R** : Ramah

Selalu melayani masyarakat dengan penuh senyum, ramah dan sopan santun

**A** : Aman

Senantiasa memebrikan pelayanan dengan menggunakan perlindungan diri bagi petugas dan pasien terhadap bahaya akibat pelayanan yang diberikan

P : Profesional

Selalu memberikan pelayanan sesuai kemampuan, keterampilan, kompetensi dalam memberikan pelayanan kesehatan sesuai prosedur yang ditetapkan berdasarkan standar profesi

I : Indah

Senantiasa memperbaiki dan memelihara sarana dan prasarana puskesmas agar tercipta lingkungan yang sehat dan indah

H : Harmonis

Senantiasa berusaha terus menerus memelihara hubungan baik, keamanan, keselamatan dan kenyamanan semua lapisan masyarakat

### **JANJI LAYANAN**

Melayani Dengan Sepenuh Hati

Evaluasi bangunan fisik UPT Puskesmas Kupang Kota berdasarkan Peraturan Menteri Kesehatan Republik Indonesia Nomor 43 tahun 2019 adalah sebagai berikut :

#### 1. PERATURAN LOKASI PUSKESMAS

a. Geografis bangunan UPT Puskesmas Kupang Kota seperti :

- 1) tidak di tepi lereng
- 2) tidak dekat kaki gunung
- 3) tidak di atas atau di dekat patahan aktif
- 4) tidak dekat sungai
- 5) tidak di daerah rawan tsunami
- 6) tidak rawan banjir
- 7) tidak dalam zona topan
- 8) tidak di daerah rawan badai

b. Aksesibilitas untuk jalur transportasi

Lokasi UPT Puskesmas Kupang Kota berada di lokasi yang mudah dijangkau transportasi umum, dengan arus lalu lintas satu arah. Tersedia jalur pejalan kaki dan juga tersedia jalur untuk penyandang disabilitas.

c. Kontur Tanah

UPT Puskesmas Kupang Kota berada pada tanah yang relative sedikit lebih rendah dari permukaan jalan raya. Semakin ke area belakang puskesmas kondisi tanah semakin lebih miring.

d. Fasilitas parkir

Fasilitas parkir puskesmas untuk kendaraan roda dua, kendaraan roda empat berada di depan lahan puskesmas. Lokasi parkir kendaraan roda dua staf puskesmas terpisah dari lokasi parkir kendaraan roda dua tamu puskesmas. Lokasi parkir dijaga oleh seorang penjaga parkir, sehingga hal ini memberikan rasa aman dan nyaman untuk pengunjung puskesmas.

e. Fasilitas keamanan

Demi keamanan staf dan pengunjung puskesmas, maka di sekeliling bangunan puskesmas dipasang pagar tembok, sedangkan dibagian depan dipasang pagar besi.

CCTV terpasang 24 jam. Untuk persiapan menghadapi bahaya kebakaran, puskesmas memiliki 10 tabung APAR ( Alat Pemadam Api Ringan ). Area lantai halaman depan dan belakang dipasang paving blok dan semen yang relative kasar sehingga tidak licin dan tidak membahayakan. Ada jalur khusus lansia dan penyandang disabilitas yang disertai dengan besi pegangan. Tempat duduk lansia dan penyandang disabilitas juga ditempatkan secara khusus yang berada sangat dekat dengan area ruang pelayanan.

f. Ketersediaan utilitas public

UPT Puskesmas Kupang Kota dilengkapi dengan fasilitas air bersih PDAM yang mengalir 24 jam, listrik terdiri dari 2 jalur dengan daya 5.000 Watt dan 11.000 Watt. 2 buah Genset dengan kekuatan 2.500 Watt dan 7.500 Watt. Jalur telepon kabel. Wifi Indihome ada 2 titik pemasangan.

g. Pengelolaan Kesehatan Lingkungan

Limbah cair dibedakan antara limbah rumah tangga dan limbah medis. Limbah cair rumah tangga dibuang melalui saluran tertutup yang berujung pada siring kemudian masuk ke selokan kecil yang relative jauh dibelakang puskesmas. Limbah cair medis dibuang secara tertutup ke dalam bak penampungan yang terdiri dari 3 bak yang berfungsi sebagai saringan sebelum akhirnya masuk ke dalam tanah. Limbah cair dari ruangan laboratorium dan ruangan pemeriksaan air dan makanan yang mengandung bahan kimia ditampung dalam dirigen/botol khusus yang kemudian akan diserahkan dan diangkut oleh PT. Artama Sentosa Indonesia. Limbah padat medis ditampung pada kotak khusus dan juga akan diangkut oleh mobil dari PT Artama Sentosa Indonesia dengan izin penyelenggaraan Pengangkutan dan Pengelolaan Limbah Bahan Berbahaya dan Beracun (B3) dengan nomor Surat Perjanjian Kerjasama antara Puskesmas Kupang Kota Nomor: 440.339.09.PKMKK/IX/2023 dengan PT. ARTAMA SENTOSA INDONESIA Nomor: 373/MOU/ARSI/X/2023

h. Kondisi lainnya

UPT Puskesmas Kupang Kota tidak berada pada area SUTET ataupun SUTT.

## 2. PERSYARATAN BANGUNAN PUSKESMAS

### Tata Ruang Bangunan dan Desain Puskesmas

- a. Keseluruhan bangunan UPT Puskesmas Kupang Kota adalah bangunan permanen, yang berdiri terpisah dari bangunan atau unit kerja lainnya. Terpisah dari bangunan rumah penduduk. Tata letak ruangan puskesmas sudah memperhitungkan zona puskesmas. Zona infeksius berada cukup jauh dengan zona non infeksius. Ruangan pasien khusus TBC berada terpisah dengan dilengkapi ruang udara dan pencahayaan yang lebih luas. Area publik sangat mudah dicapai pengunjung, area semi public juga relative mudah dijangkau pengunjung. Sementara area privat berada di area yang cukup tertutup dari pengunjung misalnya ruang sterilisasi.
- b. Zona Pelayanan  
Area pelayanan berada hampir saling berdekatan sehingga tidak menyusahkan pengunjung.
- c. Pencahayaan dan penghawaan juga cukup sekitar 15 % dari luas lantai tiap ruangan.
- d. Tempat penyimpanan obat-obatan dan vaksin dipasang pendingin yang hidup selama 24 jam, sehingga kondisi barang tersebut tetap terjaga kualitasnya.
- e. Koridor cukup lebar dan tinggi. Jalur kursi roda juga dalam kemiringan yang baik. Ketinggian tangga cukup rendah dan aman

## 2.2 KEADAAN GEOGRAFIS

1. Tabel 1. Luas Wilayah 171 km<sup>2</sup>.

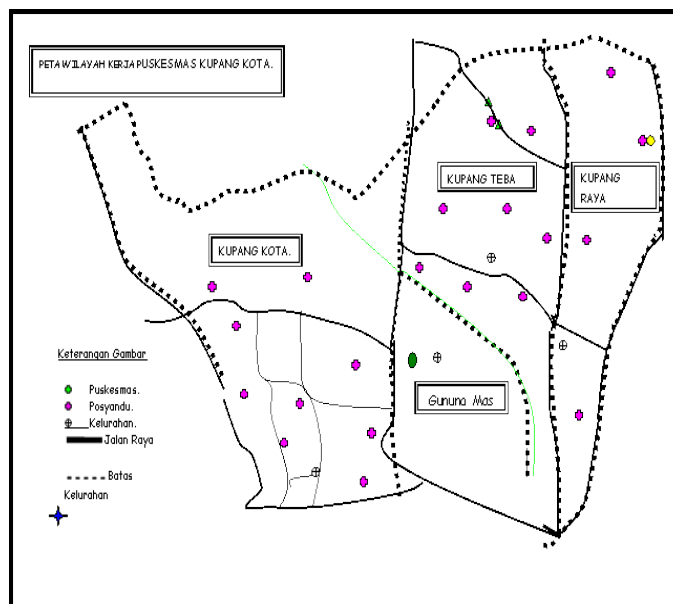
NO	KELURAHAN	LUAS WILAYAH (km <sup>2</sup> )
<i>1</i>	<i>2</i>	<i>3</i>
1	KUPANG KOTA	54.0
2	KUPANG TEBA	76.0

3	KUPANG RAYA	17.0
4	GUNUNG MAS	24.0
JUMLAH		171.0

2. Batas Wilayah :

- Utara : berbatasan dengan Kelurahan Talang dan Pengajaran.
- Selatan : berbatasan dengan Kelurahan Bumi Waras dan Kangkung
- Timur : berbatasan Kelurahan Kangkung dan Pesawahan
- Barat : berbatasan dengan Kelurahan Bumi waras dan Gedung pakuon

3. Gambar 1. Peta Wilayah



GAMBAR PETA WILAYAH UPT PUSKESMAS KUPANG KOTA  
TAHUN 2022

4. Wilayah kerja.

Wilayah kerja menjadi 4 Kelurahan yaitu :

- a. Kelurahan Kupang kota.
- b. Kelurahan Kupang Teba.
- c. Kelurahan Kupang Raya.
- d. Kelurahan Gunung Mas.

5. Keadaan tanah

Hampir seluruh Wilayah terdiri dari gugusan tanah berbukit, Landai dan rendah di tengahnya, hampir seluruh tanah di gunakan untuk pemukiman penduduk.

6. Jarak tempuh Ke Puskesmas Kupang Kota :

- a. Kel. Kupang Kota : 5 menit
- b. Kel. Kupang Teba : 10 menit
- c. Kel. Kupang Raya : 15 menit
- d. Kel. Gunung Mas : 2-5 menit

7. Peran Serta Masyarakat

Peran serta masyarakat di wilayah kerja Puskesmas sudah berjalan cukup baik. Adapun jumlah kader yang selama ini terlibat didalam kegiatan pelayanan kesehatan di wilayah kelurahan Kupang Kota, kelurahan Kupang Teba, kelurahan Kupang Raya adalah kader posyandu ibu dan balita sebanyak 27 posyandu x 5 kader yaitu 135 orang, kader posyandu lansia 7 posyandu dengan 16 orang, kader Posbindu PTM 4 posyandu x 3 kader yaitu 12 kader, kader poskeskel 4 poskeskel x 5 kader yaitu 20 orang.

2.3 DATA DEMOGRAFIS

Tabel 2  
JUMLAH PENDUDUK  
UPT PUSKESMAS KUPANG KOTA  
TAHUN 2024

NO	KELOMPOK UMUR (TAHUN)	JUMLAH PENDUDUK		
		LAKI-LAKI	PEREMPUAN	LAKI-LAKI + PEREMPUAN
1	2	3	4	5
1	Bayi	323	316	639
2	Bayi 0-5 bulan	154	151	304
3	Bayi 6-11	169	165	335

	bulan			
4	Bayi 12-23 bulan	314	315	628
5	Baduta (0-1 th)	641	626	1.267
6	Batita (0-2 th)	953	929	1.883
7	Balita (0-4 th)	1.561	1.516	3.077
8	Anak Balita (1-4 th)	1.238	1.201	2.438
9	Anak Pra Sekolah (5-6 th)	589	563	1.152
10	Anak SD/Sederajat Kelas 1 (Usia 7 th)	290	276	566
11	Anak SD/Sederajat Kelas 2 (Usia 8 th)	289	275	564
12	Anak SD/Sederajat Kelas 3 (Usia 9 th)	289	276	565
13	Anak SD/Sederajat Kelas 4 (Usia 10 th)	290	278	568
14	Anak SD/Sederajat Kelas 5 (Usia 11 th)	291	280	571
15	Anak SD/Sederajat Kelas 6 (Usia 12 th)	291	280	571
16	Anak Usia		1.666	

	Sekolah Dasar (Usia 7-12 th)	1.740		3.405
17	Anak Usia 7- 15 th	2.602	2.488	5.090
18	Anak Usia 7- 17 th	3.168	3.021	6.189
19	Anak Usia 10- 14 th	1.449	1.391	2839
20	Anak Usia 10- 17 th	2.300	2.194	4.493
21	Usia 10-18 th	2.584	2.462	5.045
22	Remaja Usia SMP (12-14 th)	868	833	1.701
23	Remaja Usia SMA (15-17 th)	851	803	1.654
24	Usia 13-19 th	1.999	1.894	3.893
25	Usia 15-75+ th	14.379	14.150	28.529
26	Usia 65+ th	1.250	1.406	2.656
27	Usia 70+ th Usia lanjut Risti	690	845	1.535
<b>JUMLAH</b>		<b>18.846</b>	<b>18.448</b>	<b>37.293</b>

Tabel 3  
 PENDUDUK BERUMUR 10 TAHUN KE ATAS  
 YANG MELEK HURUF DAN IJAZAH TERTINGGI  
 YANG DIPEROLEH MENURUT JENIS KELAMIN  
 UPT PUSKESMAS KUPANG KOTA

NO	VARIABEL	JUMLAH		
		LAKI-LAKI	PEREMPUAN	LAKI-LAKI + PEREMPUAN
<i>1</i>	<i>2</i>	<i>3</i>	<i>4</i>	<i>5</i>
1	Penduduk Berumur 10 Tahun Keatas	12.188	12.285	24.473
2	Penduduk Yang Berumur 10 Tahun Keatas Yang Melek Huruf	Tidak Ada	Tidak Ada	0
3	Persentase Pendidikan Tertinggi Yng Ditamatkan:			
	A. Buta Huruf	31	36	67
	B. Belum Sekolah	1.024	1.129	2.153
	C. TK	323	319	632
	D. SD/ MI	3.051	2.937	5.988
	E. SMP/MTS	3.214	3.110	6.324
	F. SMA/MA/SMK	3.442	3.695	7.137
	G. Akademi/Diploma III	226	410	636
	H. Sarjana/Diploma IV	355	434	789

Tabel 4  
DATA SASARAN USIA PRODUKTIF BUMIL, BALITA DAN BUSUI TAHUN 2024

NO	KELURAHAN	JUMLAH PENDUDUK		JUMLAH	Usia 15+ th	BUMIL	BALITA	BUSUI
		L	P					
1	Kupang kota	6.527	6.386	12.912	9.878	226	1.065	442
2	Kupang teba	7.944	7.843	15.787	12.077	277	1.303	541
3	Kupang raya	2.435	2.203	4.637	3.547	78	383	159
4	Gunung Mas	1.941	2.016	3.957	3.027	71	326	136
	JUMLAH	18.847	18.448	37.293	28.529	652	3.077	1.278

Tabel 5  
. DATA JEJARING KESEHATAN  
PUSKESMAS KUPANG KOTA TAHUN 2024

NO	SARANA KESEHATAN	JUMLAH
1	Poskestren	1
2	Posyandu	27
3	Poskeskel	4
4	Posyandu Lansia	7
5	Posbindu PTM	4
6	Klinik Swasta	0
7	Rumah Bersalin/BPM	0
8	Dokter Praktik	1
9	RSIA	1
10	Apotik	2
11	Pengobat Tradisional	5
	Jumlah	52



# STRUKTUR ORGANISASI DAN TATA HUBUNGAN PUSKESMAS INTEGRASI LAYANAN PRIMER UPT PUSAT KESEHATAN MASYARAKAT KUPANG KOTA PADA DINAS KESEHATAN KOTA BANDAR LAMPUNG



**BAB III**  
**PENILAIAN KINERJA PUSKESMAS**

3.1 ANALISA PROGRAM DAN PELAYANAN KESEHATAN

**3.1.1. UPAYA KESEHATAN MASYARAKAT *ESSENSIAL***

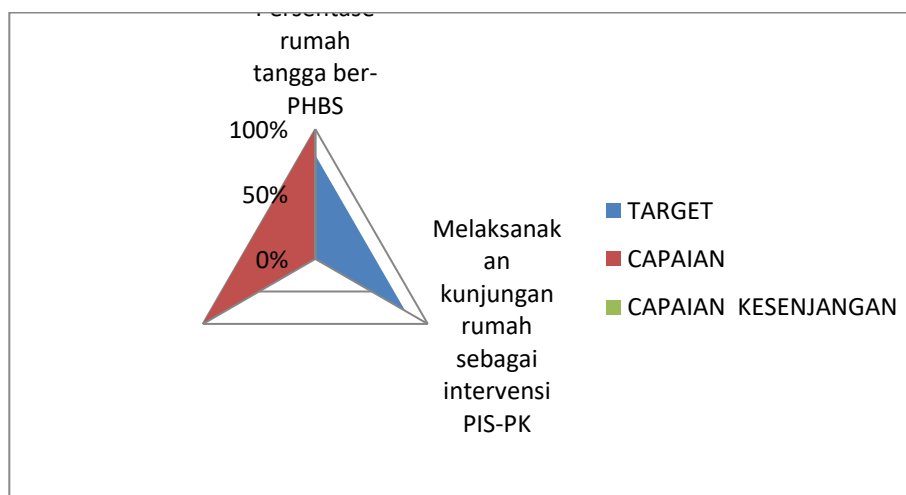
3.1.1.1. Upaya Kesehatan Promosi Kesehatan

Dalam melaksanakan kegiatannya, promosi kesehatan meliputi beberapa indikator yang harus dicapai sesuai dengan target yang telah ditentukan. Dapat terlihat dari tabel dibawah ini :

Tabel 6  
CAKUPAN KEGIATAN PENILAIAN KINERJA UPAYA PROMOSI KESEHATAN TAHUN 2024

NO	JENIS KEGIATAN	TARGET	CAPAIAN	KESENJANGAN
<b>A</b>	<b>Perilaku Hidup Bersih dan Sehat pada :</b>			
1	Persentase rumah tangga ber-PHBS	80%	93%	0%
2	Melaksanakan kunjungan rumah sebagai intervensi PIS-PK	80%	100%	0%

Gambar 2. Grafik Pencapaian Program Promosi Kesehatan Tahun 2024



Berdasarkan grafik diatas Program Promosi Kesehatan mendapatkan hasil pelayanan kesehatan dengan tingkat pencapaian hasil > 91% yaitu sebesar 93% dan ini termasuk kategori tingkat kinerja **BAIK**.

### 3.1.1.2. Kesehatan Lingkungan

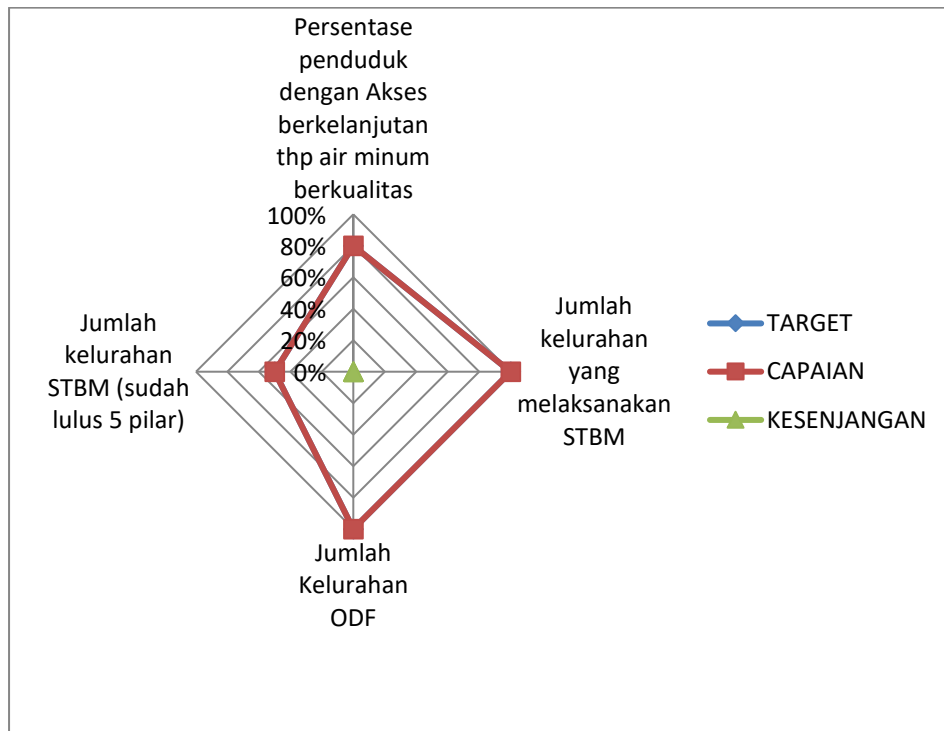
Upaya kesehatan lingkungan meliputi beberapa indikator yaitu penyehatan air, *hygiene* dan sanitasi makanan dan minuman, penyehatan lingkungan dan jamban keluarga, sanitasi berbasis masyarakat serta pengawasan sanitasi.

Tabel 7  
CAKUPAN KEGIATAN PENILAIAN KINERJA UPAYA  
KESEHATAN LINGKUNGAN TAHUN 2024

NO	JENIS KEGIATAN	TARGET	CAPAIAN	KESENJANGAN
	<b>Kesehatan Lingkungan</b>			
1	Persentase penduduk dengan Akses berkelanjutan terhadap air minum berkualitas (layak)	80%	88%	0%
2	Persentase sarana air minum (KPSAM, Pokmair, PDAM) yang diawasi / diperiksa kualitas air minum nya sesuai standar	65%	0%	0%
3	Jumlah kelurahan yang melaksanakan STBM (sudah pemicuan)	100%	100%	0%
4	Jumlah Kelurahan ODF (Sudah lulus verifikasi STBM minimal pilar kesatu)	100%	100%	0%
5	Jumlah kelurahan STBM (sudah lulus 5 pilar STBM)	50%	50%	0%
6	Persentase TFU yang	50%	79%	0%

	memenuhi syarat			
7	Persentase TPP yang memenuhi syarat	65%	61%	0%
8	Jumlah Fasyankes (RS, Puskesmas, Klinik Kes) yang sudah mengelola limbah (IPAL dan TPS Limbah B3) sesuai persyaratan	50%	70%	0%

Gambar 3. Grafik Pencapaian Program Kesehatan Lingkungan Tahun 2024



Berdasarkan grafik di atas untuk Program Kesehatan Lingkungan sudah mencapai target.

Program Kesehatan Lingkungan mendapatkan hasil pelayanan kesehatan dengan tingkat pencapaian hasil >91% yaitu sebesar 80,55% dan ini termasuk kategori tingkat kinerja **BAIK**.

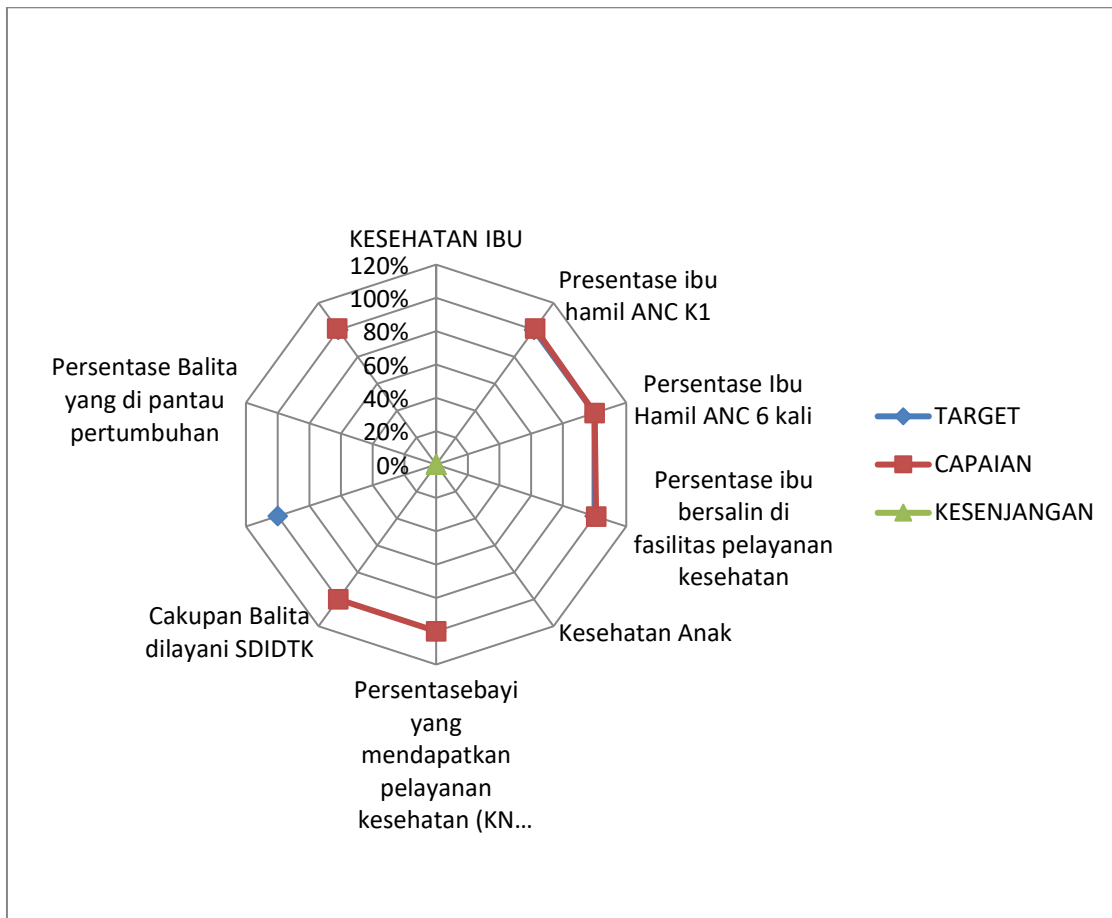
### 3.1.1.3. Upaya Kesehatan Ibu dan Anak

Dalam melaksanakan Upaya kesehatan ibu dan anak dapat dijelaskan pada tabel berikut ini.

Tabel 8  
CAKUPAN KEGIATAN PENILAIAN KINERJA UPAYA KIA/KB TAHUN 2024

NO	JENIS KEGIATAN	TARGET	CAPAIAN	KESENJANGAN
<b>A.</b>	<b>KESEHATAN IBU</b>			
1	Presentase ibu hamil ANC K1	100%	100%	0%
2	Persentase Ibu Hamil ANC 6 kali	100%	99%	0%
3	Persentase ibu bersalin di fasilitas pelayanan kesehatan	100%	100%	0%
4	Persentase ibu nifas mendapat pelayanan Nifas ( KF Lengkap )	100%	100%	0%
<b>B</b>	<b>Kesehatan Anak</b>			
1	Persentase ibu nifas mendapat pelayanan nifas (KF Lengkap )	100%	100%	0%
2	Persentase bayi yang mendapat pelayanan kesehatan ( KN Lengkap )	100%	95%	0%
3	Persentase Bayi Baru lahir yang dilakukan skrining Hipertiroid Kongenital	45%	43%	0%
4	Cakupan Balita dilayani SDIDTK	100%	100%	0%
5	Persentase Balita yang di pantau pertumbuhan	100%	100%	0%

Gambar 4. Grafik Pencapaian Program Kesehatan Ibu dan Anak Tahun 2024



Berdasarkan grafik diatas untu Program Kesehatan Ibu dan Anak yang ada di Puskesmas Kupang Kota telah mencapai target.

Program KIA– KB mendapatkan hasil pelayanan kesehatan dengan tingkat pencapaian hasil > 91% yaitu sebesar 93% dan ini termasuk kategori tingkat kinerja **BAIK**.

#### 3.1.1.4. Upaya Kesehatan Gizi Masyarakat

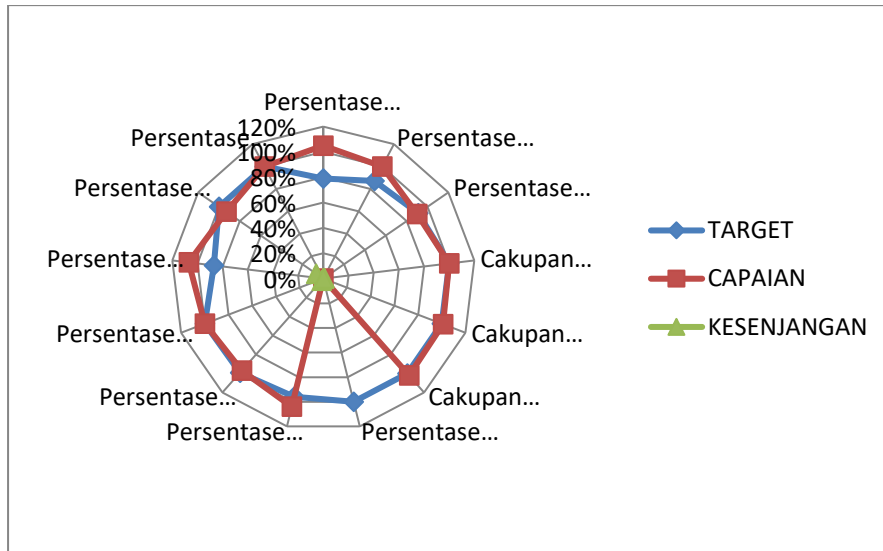
Salah satu upaya meningkatkan sumber daya manusia adalah melalui peningkatan status gizi masyarakat, terutama pada balita. Keadaan status gizi pada balita sangat berpengaruh terhadap kecerdasan dan pertumbuhan, status gizi yang baik menghasilkan kualitas dan produktivitas manusia yang baik pula.

Dalam penanganan upaya perbaikan gizi masyarakat meliputi 13 (tiga belas) jenis kegiatan dan dapat dijelaskan pada tabel berikut ini:

Tabel 9  
**CAKUPAN PENILAIAN KINERJA UPAYA PERBAIKAN GIZI MASYARAKAT  
 TAHUN 2024**

NO	JENIS KEGIATAN	TARGET	CAPAIAN	KESENJANGAN
1	Persentase Balita TB/U Normal	79%	85%	0%
2	Persentase Balita BB/U Baik	87%	85%	0%
3	Persentase Balita BB/TB Normal	91%	92%	0%
4	Cakupan Balita 6-59 bulan mendapatkan kapsul vitamin A	100%	100%	0%
5	Cakupan ibu nifas mendapat kapsul vitamin A	100%	97%	0%
6	Cakupan ibu hamil yang mendapat Tablet Tambah Darah TTD minimal 90 tablet	100%	99%	0%
7	Persentase balita gizi kurang yang mendapat tambahan.asupan gizi	100%	100%	0%
8	Persentase balita ditimbang berat badannya ( D/S )	96%	88%	0%
9	Persentase balita tibang yang naik berat badannya ( N/D )	99%	85%	0%
10	Persentase ibu hamil KEK ( mendapat tambahan asupan gizi	100%	100%	0%
11	Persentase bayi usia 6 bulan mendapat Asi Eksklusif.	87%	70%	0%
12	Persentase bayi baru lahir yang mendapat Inisiasi Menyususi Dini ( IMD.)	100%	98%	0%
13	Persentase remaja putri mengomsumsi Tablet Tambah darah (TTD).	100%	100%	0%

Gambar 5. Grafik Pencapaian Program Perbaikan Gizi Masyarakat Tahun 2024



Pada Program Upaya Perbaikan Gizi Masyarakat mendapatkan hasil pelayanan kesehatan dengan tingkat pencapaian hasil > 91% yaitu sebesar 96% dan ini termasuk kategori tingkat kinerja **BAIK**.

### 3.1.2. UPAYA PENGENDALIAN DAN PENCEGAHAN PENYAKIT

#### 3.1.2.1. Pengendalian dan Pencegahan Penyakit Tidak Menular

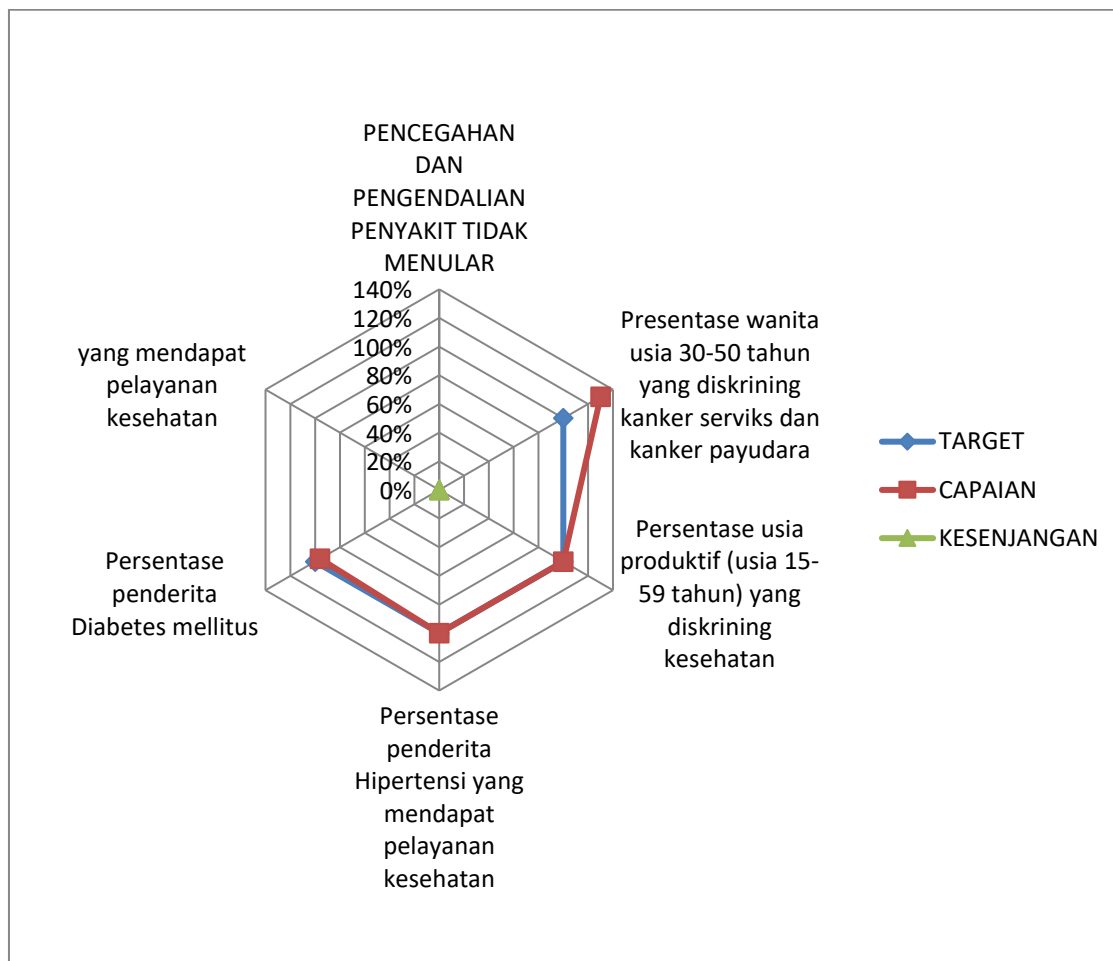
Penyakit tidak menular merupakan penyakit yang menyebabkan kematian tertinggi dibanding penyakit yang menular. Cakupan penilaian kinerja upaya pencegahan dan pengendalian penyakit tidak menular dapat dilihat dari tabel dibawah ini :

Tabel 10  
CAKUPAN KEGIATAN PENILAIAN KINERJA UPAYA PENCEGAHAN DAN PENGENDALIAN PENYAKIT TIDAK MENULAR TAHUN 2024

NO	JENIS KEGIATAN	TARGET	CAPAIAN	KESENJANGAN
<b>A</b>	<b>PENCEGAHAN DAN PENGENDALIAN PENYAKIT TIDAK MENULAR</b>			
1	Presentase wanita usia 30-50 tahun yang diskruining kanker serviks dan kanker payudara	100%	100%	0%

2	Persentase usia produktif (usia 15-59 tahun) yang diskriming kesehatan	100%	108%	0%
3	Persentase penderita Hipertensi yang mendapat pelayanan kesehatan	100%	134%	0%
4	Persentase penderita Diabetes mellitus yang mendapat pelayanan kesehatan	100%	211%	0%
5	Persentase deteksi dini hipertensi	100%	396%	0%
6	Persentase deteksi dini diabetes mellitus	100%	149%	0%
7	Persentase deteksi dini obesitas	100%	99%	0%
8	Kawasan tanpa rokok di tempat kerja/perkantoran milik pemerintah	100%	100%	0%
9	Kawasan tanpa rokok di sekolah	100%	100%	0%

Gambar 6. Grafik Pencapaian Program PTM Tahun 2024



Berdasarkan grafik di atas untuk Program PTM telah mencapai 100% seluruh kegiatan sehingga tidak terdapat kesenjangan.

Pada Program Upaya Pencegahan dan Pengendalian Penyakit Tidak Menular mendapatkan hasil pelayanan kesehatan dengan tingkat pencapaian hasil >91% yaitu sebesar 100% dan ini termasuk kategori tingkat kinerja **BAIK**.

### 3.1.2.2. Imunisasi Dan Surveillance

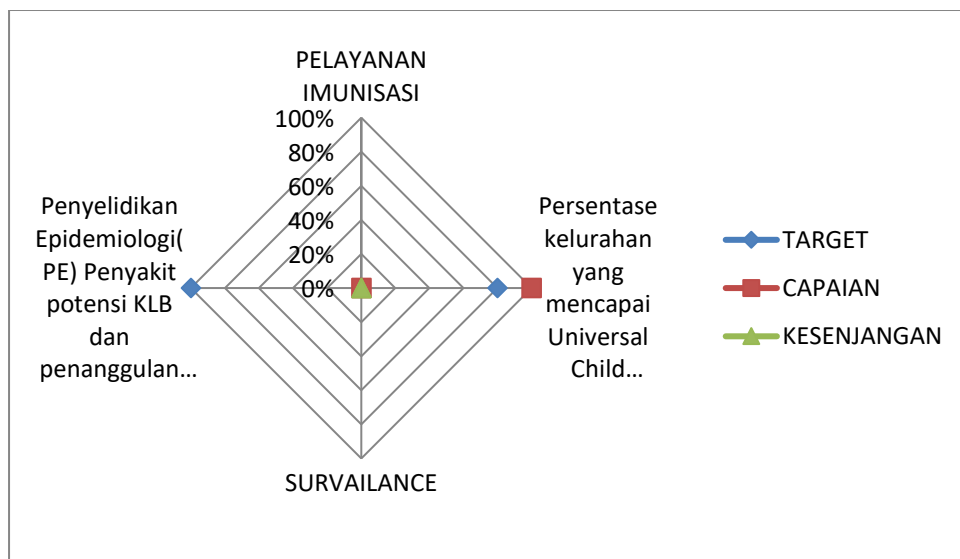
Upaya imunisasi dan surveillance termasuk dalam upaya pencegahan dan pengendalian penyakit menular. Untuk indikator upaya imunisasi dan surveillance dapat dilihat dari tabel dibawah ini :

Tabel 11  
**CAKUPAN KEGIATAN PENILAIAN KINERJA UPAYA IMUNISASI  
 DAN SURVAILANCE TAHUN 2024**

NO	JENIS KEGIATAN	TARGET	CAPAIAN	KESENJANGAN
<b>A</b>	<b>IMUNISASI DAN SURVAILANCE</b>			
<b>I</b>	<b>Pelayanan Imunisasi</b>			
1	Persentase kelurahan yang mencapai Universal Child Imunisasi (UCI)	80%	100%	0%
2	Persentase bayi usia 0-11 bulan mendapatkan imunisasi dasar lengkap	100%	95%	0%
3	Persentase Baduta usia 18-24 bulan yang mendapatkan imunisasi baduta lengkap	100%	100%	0%
4	Persentase anak perempuan sekolah dasar mendapat vaksin HPV	95%	92%	0%
5	Persentase anak sekolah dasar mendapatkan vaksin MR	95%	90%	0%
6	Persentase anak sekolah dasar mendapatkan Vaksin Td/DT	95%	90%	0%
7	Persentase Status TT2+ wanita usia subur hamil dan tidak hamil	90%	54%	0%
<b>II</b>	<b>SURVAILANCE</b>			
1	Penyelidikan Epidemiologi(PE) Penyakit	100%	0%	0%

	potensi KLB dan penanggulangan KLB			
2	Persentase ketepatan laporan SKDR mingguan	100%	90%	0%
3	Persentase kelengkapan laporan SKDR mingguan	100%	100%	0%
4	Persentase Verifikasi Allert SKDR mingguan	100%	0%	0%

Gambar 7. Grafik Pencapaian Program Imunisasi dan Surveillance Tahun 2024



Berdasarkan grafik diatas pada Program Pelayanan Imunisasi dan Surveillance terdapat 1 program mengalami kesenjangan yaitu Program Surveillance sebesar 100% karena tidak adanya KLB (Kejadian Luar Biasa) di wilayah kerja Puskesmas Kupang Kota

Pada Program Imunisasi mendapatkan hasil pelayanan kesehatan dengan tingkat pencapaian hasil >91% yaitu sebesar 95% dan ini termasuk kategori tingkat kinerja **BAIK**.

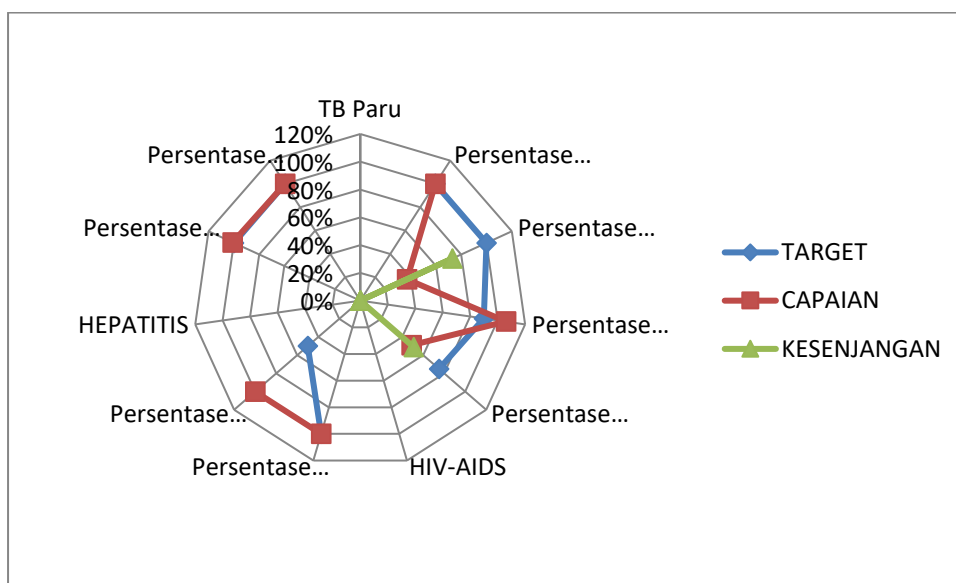
### 3.1.2.3. Pencegahan Dan Penanggulangan Penyakit Menular

Penyakit menular yang dijadikan indikator di upaya pencegahan dan penanggulangan penyakit menular dapat dilihat dari tabel dibawah ini :

Tabel 12  
**CAKUPAN KEGIATAN PENCEGAHAN DAN PENANGGULANGAN  
 PENYAKIT MENULAR TAHUN 2024**

NO	JENIS KEGIATAN	TARGET	CAPAIAN	KESENJANGAN
<b>I</b>	<b>TB Paru</b>			
1	Persentase orang terduga TBC mendapatkan pelayanan TBC sesuai standar (Suspek)	100%	101%	0%
2	Persentase Cakupan penderita Kasus TB ( Treatment Caverage )	100%	44%	0%
3	Persentase angka keberhasilan pengobatan	90%	114%	0%
4	Persentase pasien TB (TB baru maupun TB kambuhan) di tes HIV dan hasilnya tercatat di register	75%	44%	0%
<b>II</b>	<b>HIV-AIDS</b>			
1	Persentase orang yang beresiko terinfeksi HIV mendapatkan pemeriksaan HIV sesuai standar	100%	137%	0%
2	Persentase ibu hamil yang di tes HIV dan mengetahui hasil	100%	100%	0%
<b>III</b>	<b>HEPATITIS</b>			
1	Persentase Deteksi Dini Hepatitis B pada bumil	100%	84%	0%
2	Persentase Bayi diberikan HBIG	100%	100%	0%

Gambar 8. Grafik Pencapaian Program Pencegahan dan Penanggulangan Penyakit Menular Tahun 2024



Berdasarkan grafik di atas pada Program P2PM terdapat 2 indikator kegiatan pada program Tb Paru telah mengalami kesenjangan yaitu indikator Presentase Cakupan Penemuan Kasus TBC (Treatmet Coverage) sebesar 76% dan persentase pasien TB paru maupun TB kambuh yang di periksa HIV sebesar 92%.

Keseluruhan Program P2PM Semester 2 mendapatkan hasil pelayanan kesehatan dengan tingkat pencapaian hasil > 91% yaitu sebesar 95% termasuk kategori tingkat kinerja **BAIK**.

### 3.1.3. UPAYA KESEHATAN PENGEMBANGAN

Upaya kesehatan pengembangan yang dilaksanakan oleh Puskesmas Kupang Kota meliputi upaya kesehatan jiwa, upaya kesehatan kerja, upaya kesehatan olah raga, upaya kesehatan mata, upaya kesehatan usila, upaya perawatan kesehatan masyarakat, upaya kesehatan gigi sekolah. Untuk pencapaian kinerja nya dapat dilihat dari tabel dibawah ini

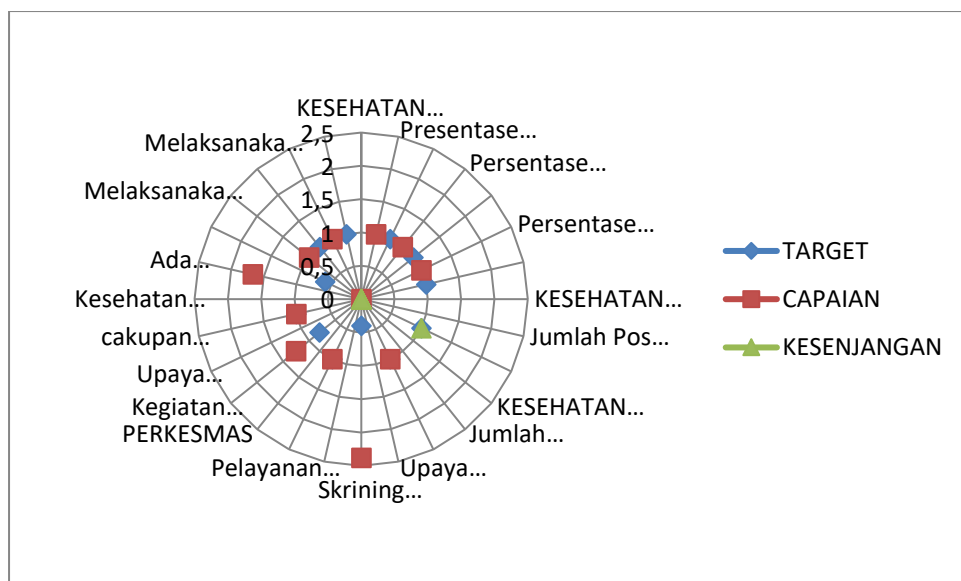
Tabel 13  
**CAKUPAN KEGIATAN PENILAIAN KINERJA UPAYA KESEHATAN  
 PENGEMBANGAN TAHUN 2024**

NO	JENIS KEGIATAN	TARGET	CAPAIAN	KESENJANGAN
<b>II</b>	<b>KESEHATAN JIWA</b>			
1	Persentase penduduk >15 tahun dengan resiko masalah kesehatan jiwa yang mendapat skrining	90%	3%	0%
2	Persentase penyandangan gangguan jiwa yang memperoleh pelayanan kesehatan di puskesmas	90%	69%	0%
3	Persentase penyandangan gangguan jiwa yang berat ( Psikotik+Skizofrenia ) yang memperoleh pelayanan kesehatan di puskesmas	100%	51%	0%
4	Persentase penyandang gangguan jiwa yang memperoleh layanan di rumah sakit	Pasien yang memerlukan rujukan rumah sakit%	100%	0%
5	Persentase penderita gangguan kesehatan jiwa yang di lakukan kunjungan rumah oleh puskesmas	100%	100%	0%
<b>II</b>	<b>KESEHATAN KERJA</b>			
1	Jumlah pos UKK yang terbentuk per puskesmas	0%	0%	0%

2	Jumlah pekerja di wilayah puskesmas yang sudah di skrining kesehatan jiwa	25%	100%	0%
<b>III</b>	<b>KESEHATAN OLAH RAGA</b>			
1	Jumlah kelompok/club olah raga yang diperiksa kesehatannya	100%	0%	0%
2	Jumlah kelompok/club olah raga yang diperiksa kesehatannya	100%	100%	0%
<b>IV.</b>	<b>UPAYA KESEHATAN MATA/ PENCEGAHAN KEBUTAAN</b>			
1	Skrining Gangguan Penglihatan dan pendengaran oleh nakes dan kader	40%	27%	0%
2	Pelayanan Rujukan kasus katarak di puskesmas	100%	100%	0%
<b>V</b>	<b>PERKESMAS</b>			
1	Kegiatan asuhan keperawatan pada keluarga pasien	100%	100%	0%
2	Kegiatan asuhan keperawatan pada individu	100%	98%	0%
3	Kegiatan asuhan keperawatan pada kelompok binaan	100%	0%	0%
<b>VI</b>	<b>UPAYA KESEHATAN USIA LANJUT</b>			
1	cakupan lansia yang mendapat pelayanan kesehatan	100%	112%	0%

VII	KESEHATAN TRADISIONAL			
1	Ada kelompok asuhan mandiri yang di SK kan lurah dan diketuai kader	60%	100%	0%
2	Melaksanakan pelayanan dalam gedung yang terdiri dari pelayanan akupuntur,akupresure,herbal/ramuan dan konseling asuhan mandiri	100%	100%	0%
3	Melaksanakan pelayanan luar gedung seperti pendataan Hattra dan sosialisasi kader TOGA beserta kelompok asuhan mandiri	100%	100%	0%

Gambar 9. Grafik Penilaian Kinerja Upaya Kesehatan Pengembangan Tahun 2024



Berdasarkan grafik di atas dari 7 program kesehatan di Puskesmas Kupang Kota terdapat 1 program tidak tercapa kegiatannya yaitu program kesehatan kerja sehingga mengalami kesenjangan sebesar 100% tidak tercapainya program tersebut dikarenakan tidak adanya perusahaan yang aktif sehingga tidak terbentuk pos UKK.

Keseluruhan Upaya Kesehatan Pengembangan mendapatkan hasil pelayanan kesehatan dengan tingkat pencapaian hasil >95% yaitu sebesar 100% dan ini termasuk kategori tingkat kinerja **BAIK**.

### 3.1.4. UPAYA KESEHATAN PERORANGAN

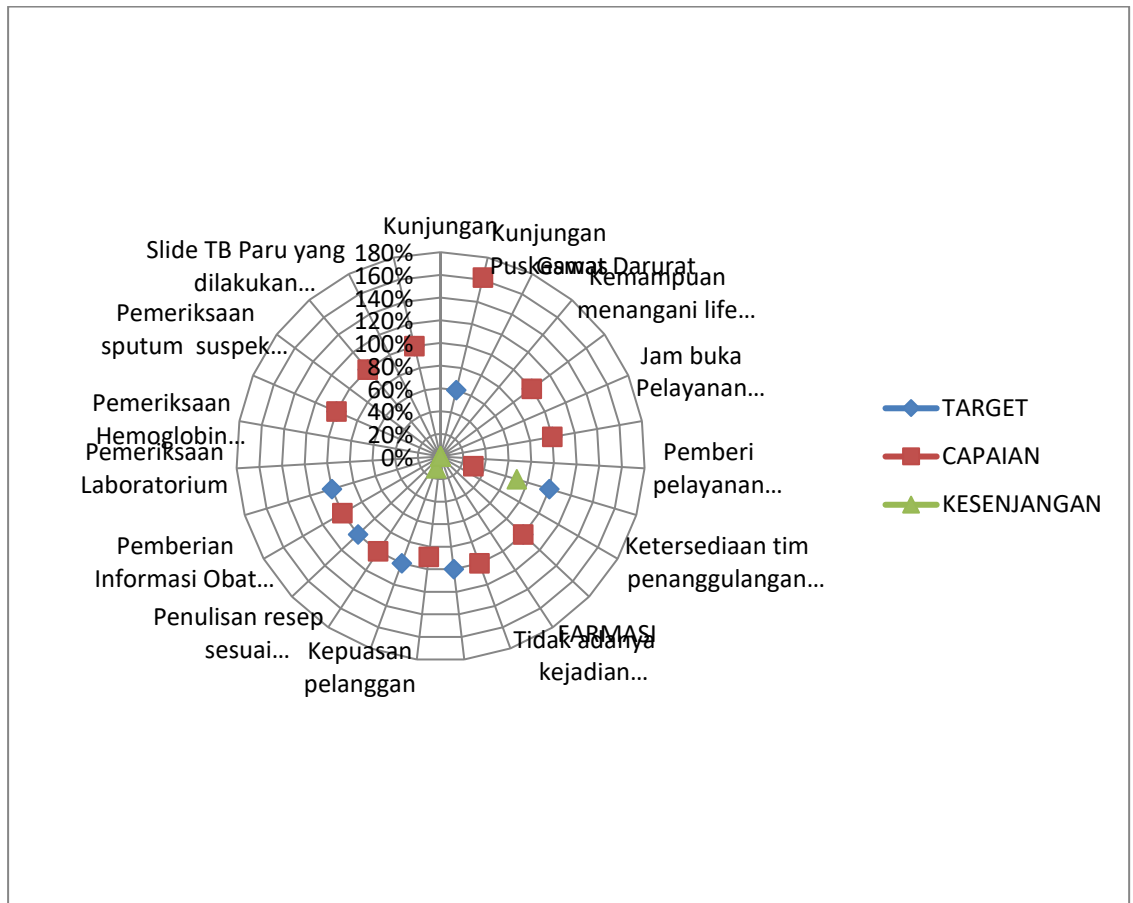
Dalam melaksanakan upaya kesehatan perorangan Puskesmas Kupang Kota ditunjang dengan beberapa sarana dan prasarana demi mewujudkan visi dan misi. Untuk itu didalam upaya kesehatan perorangan ada beberapa indikator meliputi kunjungan, gawat darurat, farmasi dan laboratorium. Dapat dilihat dari tabel dibawah ini :

Tabel 14  
CAKUPAN KEGIATAN PENILAIAN KINERJA UPAYA KESEHATAN  
PERORANGAN TAHUN 2024

NO	JENIS KEGIATAN	TARGET	CAPAIAN	KESENJANGAN
<b>I.</b>	<b>INDEKS KELUARGA SEHAT (IKS)</b>			
1	Nila Indeks Keluarga Sehat (KS)	0,5-0,8	50%	0%
<b>II.</b>	<b>Kunjungan</b>			
1	Kunjungan Puskesmas	60%	95%	0%
<b>III.</b>	<b>Gawat Darurat</b>			
1	Kemampuan menangani life saving anak dan dewasa	100%	100%	0%

2	Jam buka Pelayanan Gawat Darurat: 24 jam	100%	0%	0%
3	Pemberi pelayanan gawat darurat yang bersertifikat yang masih berlaku: BLS/PPGD/GELS/ALS	100%	75%	0%
4	Ketersediaan tim penanggulangan bencana: 1 tim	100%	100%	0%
<b>IV.</b>	<b>Farmasi</b>			
1	Tidak adanya kejadian kesalahan pemberian obat	100%	100%	0%
2	Kepuasan pelanggan	100%	100%	0%
3	Penulisan resep sesuai formularium Kota Bandar Lampung	100%	100%	0%
4	Pemberian Informasi Obat (PIO)	100%	100%	0%
<b>V.</b>	<b>Pemeriksaan Laboratorium</b>			
1	Pemeriksaan Hemoglobin pada ibu hamil	100%	100%	0%
2	Pemeriksaan sputum suspek TBC	100%	101%	0%

Gambar 10. Grafik Program Upaya Kesehatan Perorangan Tahun 2024



Dari 12 indikator dalam Upaya kesehatan perorangan yang tidak tercapai 100% adalah pelayanan gawat darurat yang bersertifikat, sehingga terdapat kesenjangan

Keseluruhan Upaya Kesehatan Perorangan mendapatkan hasil pelayanan kesehatan dengan tingkat pencapaian hasil > 91% yaitu sebesar 97% dan ini termasuk kategori tingkat kinerja **BAIK**.

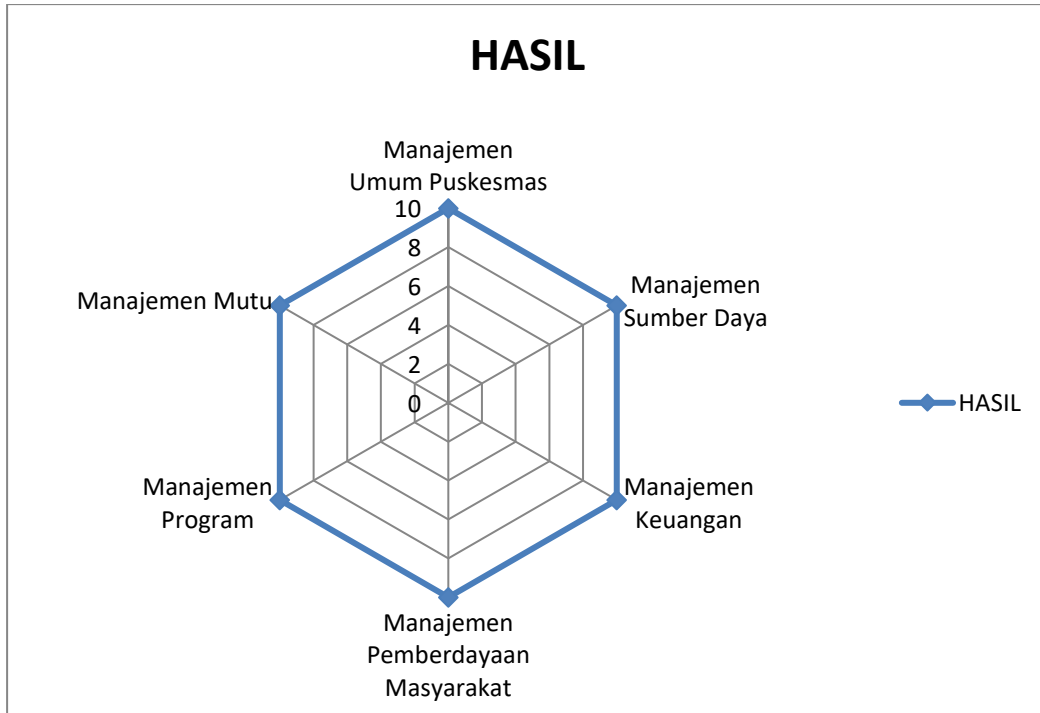
### 3.2. ANALISA KEGIATAN MANAJEMEN PUSKESMAS

Kegiatan manajemen yang dijalankan di Puskesmas Kupang Kota meliputi beberapa variabel dapat dilihat di tabel diawah ini :

Tabel 15  
 CAKUPAN KEGIATAN PENILAIAN KINERJA UPAYA MANAJEMEN  
 PUSKESMAS TAHUN 2024

JENIS VARIABEL	HASIL
Manajemen Umum Puskesmas	10
Manajemen Sumber Daya	10
Manajemen Keuangan	10
Manajemen Pemberdayaan Masyarakat	10
Manajemen Program	10
Manajemen Mutu	10

Gambar 11. Grafik Kegiatan Penilaian Kinerja Upaya Manajemen Puskesmas Tahun 2024



Keseluruhan manajemen puskesmas mendapatkan hasil pelayanan kesehatan dengan tingkat pencapaian hasil sebesar 10 dan ini termasuk kategori tingkat kinerja **BAIK**.

## **BAB IV**

### **KESIMPULAN DAN SARAN**

#### **4.1. KESIMPULAN**

Profil puskesmas adalah salah satu dokumen penting yang harus dibuat dan dimiliki oleh puskesmas. Karena pada profil puskesmas terkandung data dan informasi yang sangat berguna di dalam perjalanan sebuah puskesmas melaksanakan kegiatan dan aktifitas pelayanan kesehatan kepada masyarakat di wilayah kerjanya, khususnya di wilayah kerja UPT Puskesmas Kupang Kota. Sehingga segala aktifitas kinerja puskesmas akan terukur dari waktu ke waktu, serta mempermudah para staf di dalam menentukan pencapaian kerjanya di masa yang akan datang.

#### **4.2. SARAN**

Adapun saran-saran yang penting di dalam penyusunan PROFIL ini adalah sebagai berikut :

1. Mohon petugas penanggung jawab program dan pelaksana kegiatan agar dapat menyerahkan data-data yang dibutuhkan tepat pada waktunya, sehingga penyusunan PROFIL akan lebih mudah selesai.
2. Kegiatan yang nilai pencapaiannya masih kurang agar lebih difokuskan lagi sehingga di waktu yang akan datang akan memperoleh nilai pencapaian kinerja yang lebih baik.
3. Tingkatkan terus pelayanan Prima di dalam gedung dan di luar gedung, kerjasama lintas sektoral supaya kunjungan pasien sakit maupun yang sehat meningkat sehingga derajat kesehatan masyarakat di wilayah kerja UPT Puskesmas Kupang Kota meningkat.

## **BAB V**

### **PENUTUP**

Puji syukur kami panjatkan kepada Tuhan Yang Maha Esa, karena berkat kuasanya akhirnya kami dapat menyelesaikan penyusunan PROFIL tahun 2025 ini. Kami menyadari pembuatan PROFIL ini banyak kekurangan disana sini, oleh karena itu kami selalu terbuka untuk segala kritik dan saran yang membangun.

Akhirnya kami berharap PROFIL ini bermanfaat untuk siapa saja yang akan menggunakannya. Terima kasih.



## DAFTAR URUT KEPANGKATAN ( DUK ) TAHUN 2025 PADA PUSKESMAS KUPANG KOTA, KOTA BANDAR LAMPUNG



NO	NIP	NAMA	PANGKAT			JABATAN			PENDIDIKAN			BERKALA		BUP	CATATAN		TEMPAT TUGAS	KET.
			GOL	TMT	YAKD	NAMA	JENJANG	TMT	NAMA	TINGKAT UJAZAH	TAHUN	TMT	YAKD		MUTASI			
1	2	3	4	5	6	7	8	9	10	11	12	13	14	15	16	17	18	
1	19730817 200604 2 012	dr. AGUSTINA HADJAR	IV B	10/01/2023	2027	Ka Puskesmas	Eselon IV.A	25/07/2022	Dokter Umum	S.1	2001	03/01/2024	03/01/2026	09/01/2033	Bandar Lampung	PKM Kupang Kota		
2	19680205 198711 2 001	ELIANI, A.Md.Keb	III D	10/01/2015	-	Bidan	Penyelia	27/08/2015	Kebidanan	D.III	2004	11/01/2024	11/01/2026	03/01/2026	Bandar Lampung	PKM Kupang Kota		
3	19720615 199212 2 001	MAISARI, A.Md.Keb	IIID	04/01/2017	-	Bidan	Penyelia	27/3/2017	Kebidanan	D.III	2016	12/01/2023	12/01/2025	07/01/2030	Bandar Lampung	PKM Kupang Kota		
4	19800305 200812 2 001	dr. ASTRIANA	IV A	04/01/2024	2028	Dokter	Dokter Ahli Madya	04/01/2024	Dokter umum	S1	2005	12/01/2024	12/01/2026	04/01/2040	Bandar Lampung	PKM Kupang Kota		
5	19681218 199503 2 003	MARDIANA, A.Md.Gz	III D	04/01/2022	-	Pelaksana Gizi	Penyelia	13/11/2018	Nutrision	D.III	2014	03/01/2024	03/01/2026	01/01/2027	Bandar Lampung	PKM Kupang Kota		
6	19920326 201903 1 003	dr. ANGGA ALPIANSYAH	III B	03/01/2019	2027	Dokter Umum	Ahli Pertama	03/01/2019	Dokter Umum	S1	2017	03/01/2025	03/01/2027	04/01/2050	Bandar Lampung	PKM Kupang Kota	TUBEL	
7	19770919 200902 2 004	EEN MAHDESI, A.Md.KL	III C	10/01/2022	2026	Sanitarian	Penyelia	10/01/2022	Kes.Ling	D.III	1999	02/01/2025	02/01/2027	10/01/2035	Bandar Lampung	PKM Kupang Kota		
8	19850823 200902 2 007	SYELVA ANGGRAINI PUTRI,A.Md.Kep	III C	10/01/2023	2027	Perawat	Penyelia	10/01/2023	Perawat	D.III	2006	02/01/2025	02/01/2027	09/01/2043	Bandar Lampung	PKM Kupang Kota		
9	19920722 202012 2016	dr.NOVALDA THIFARINI	III B	12/01/2020	2029	Dokter	Ahli Pertama	12/01/2020	Dokter Umum	S1	2018	12/01/2024	12/01/2026	08/01/2050	Bandar Lampung	PKM Kupang Kota	TUBEL	
10	19920929 202012 2 015	apt. ANA SUSANTI,S.Farm	III B	12/01/2020	2025	Apoteker	Ahli Pertama	12/01/2020	Farmasi Apoteker	S1	2016	12/01/2024	12/01/2026	10/01/2050	Bandar Lampung	PKM Kupang Kota		
11	19880915 201903 2 002	ASNA NURSUYAIFYAH, S.KM	III B	10/01/2023	2027	Promkes	Penyuluh Kesehatan Masyarakat Ahli Pertama	03/01/2019	Kesehatan Masyarakat	S1	2015	03/01/2025	03/01/2027	10/01/2046	Bandar Lampung	PKM Kupang Kota		
12	19851106 201704 2 004	HERA NOVIETA SARI, S.Tr. Keb	III B	08/01/2024	2028	Bidan	Mahir	04/01/2020	Kebidanan	S1	2019	06/01/2022	06/01/2024	12/01/2045	Bandar Lampung	Poskeskel Kp.teba		
13	19880409 201001 2 001	ALDINA REZA FAUZIA, A.Md.Keb	III B	08/01/2024	2028	Bidan	Mahir	04/01/2020	Kebidanan	D.III	2009	01/01/2024	01/01/2026	05/01/2046	Kalimantan	PKM Kupang Kota		
14	19790706 200701 2 008	RAUDLATUL HIKMAH, A. Md.Keb	III B	12/01/2024	2028	Kasubbag TU	Eselon IV.B	25/07/2022	Kebidanan	D.III	2012	10/01/2023	10/01/2025	01/08/2037	Pringsewu	PKM Kupang Kota		
15	19870419 201001 2 008	EVI EFRILINA DEWI, A.Md.Kep	III A	04/01/2022	2026	Perawat	Mahir	04/01/2022	Keperawatan	D.III	2008	01/01/2024	01/01/2026	05/01/2045	Bandar Lampung	PKM Kupang Kota		
16	19771113 2014072 003	ELA NOVITA, A.Md.Kep	III A	04/01/2022	2026	Perawat	Mahir	04/01/2022	Keperawatan	D.III	1999	02/01/2025	02/01/2027	12/01/2035	Tulang Bawang	PKM Kupang Kota		
17	19800929 201905 2 002	IIE PATRISIA, A.Md.Keb.	II D	04/01/2023	2027	Bidan	Terampil	05/01/2019	Kebidanan	D.III	2004	05/01/2024	05/01/2026	10/01/2038	Bandar Lampung	Poskeskel Kp.Kota		

Bandar Lampung, Januari 2025  
Kepala Puskesmas Kupang Kota

dr. AGUSTINA HADJAR  
NIP. 19730817 200604 2 012